

1 荒川区立図書館案内

(1) 所在案内図

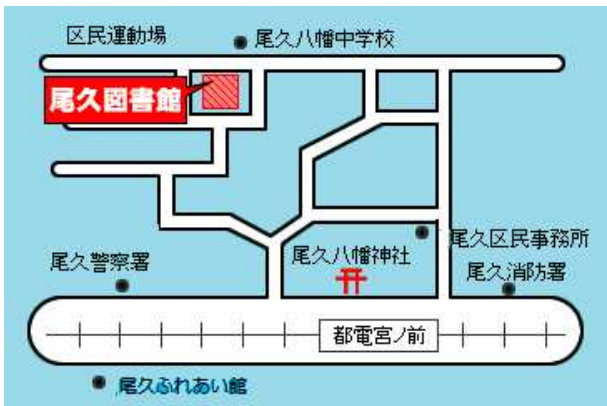
南千住図書館



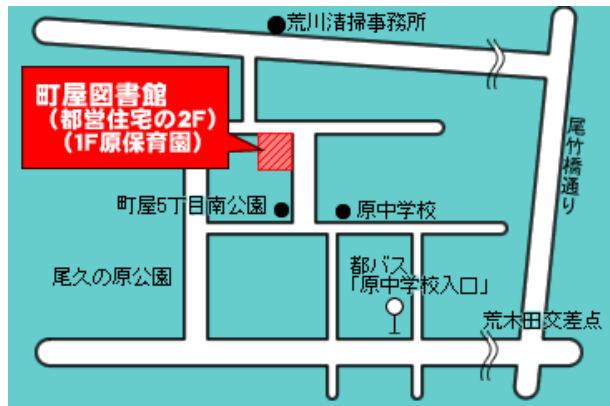
荒川図書館



尾久図書館



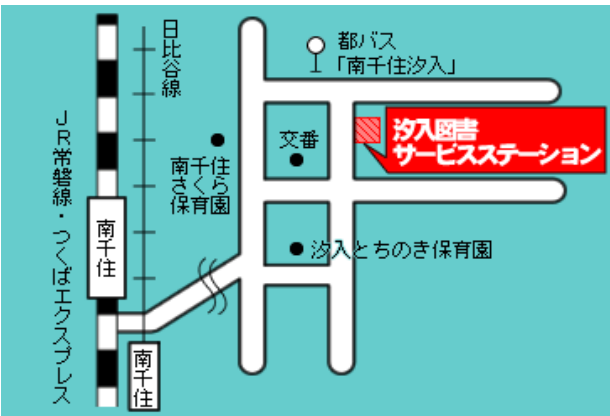
町屋図書館



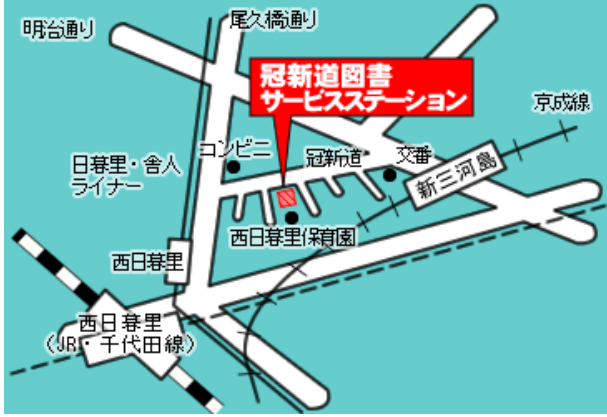
日暮里図書館



汐入図書サービスステーション



冠新道図書サービスステーション

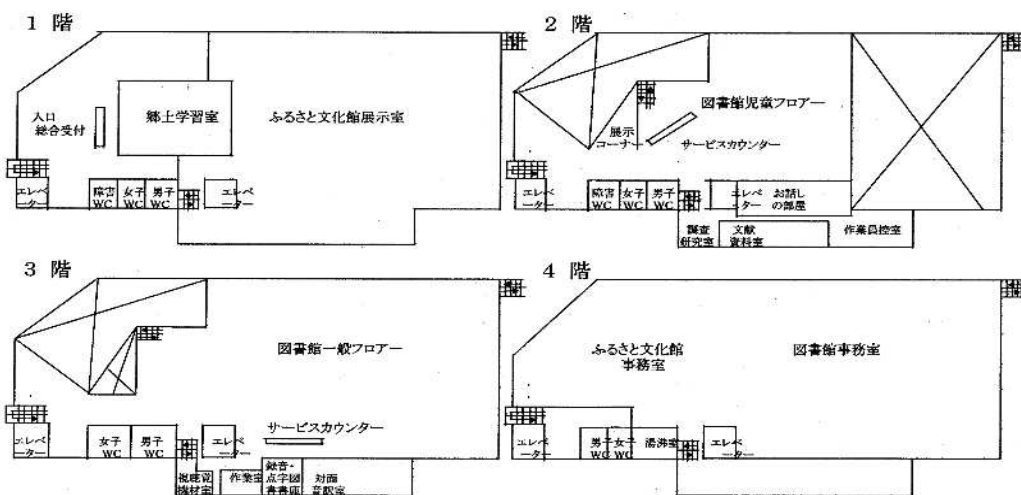


南千住図書館	南千住 6 - 63 - 1 ☎ 03-3807-9221
荒川図書館	荒川 4 - 27 - 2 ☎ 03-3891-4349
尾久図書館	西尾久 3 - 12 - 12 ☎ 03-3800-5821
町屋図書館	町屋 5 - 11 - 18 ☎ 03-3892-9821
日暮里図書館	東日暮里 6 - 38 - 4 ☎ 03-3803-1645
汐入図書サービスステーション	南千住 8 - 12 - 5 - 114 べるぼーと汐入東館 1F ☎ 03-3807-8130
冠新道図書サービスステーション	西日暮里 6 - 25 - 14 ☎ 03-3800-3321

(2) 各図書館の施設概要(平成28年3月31日現在)

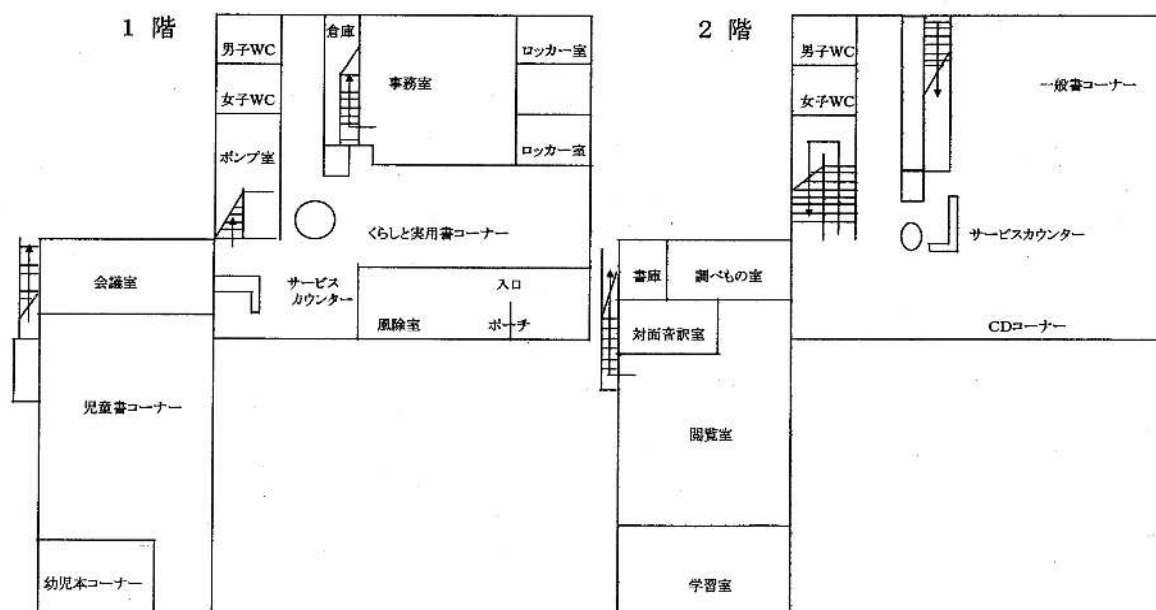
ア 南千住図書館

所在地	荒川区南千住6-63-1	電話	3807-9221	
開設年月日	平成10年5月1日	FAX	3803-7744	
敷地面積	2,723.96㎡	建物	鉄筋コンクリート造(一部鉄骨造)地上4階、地下1階、塔屋のうち2階、3階、4階部分 延床面積2,686.1㎡、建物合計5,270.69㎡ (荒川ふるさと文化館延床面積2,584.59㎡)	
交通機関	JR常磐線南千住駅・東京メトロ日比谷線南千住駅・つくばエクスプレス南千住駅下車徒歩10分 東京メトロ日比谷線三輪駅・都電荒川線三輪橋停留場下車徒歩15分 コミュニティバス「さくら」南千住図書館停留所下車徒歩2分 都バス千住大橋停留所下車徒歩2分 京成上野線千住大橋駅下車徒歩10分			
併設	荒川ふるさと文化館			
設備	点字ブロック、自動ドア、エレベータ、車いす用トイレ、対面音訳室、防音室、ハピネスゾーン、AED			
座席数	125			
無線LAN	ノートPC8台、LANカード4枚貸出し			
職員数	51名(汐入図書サービスステーション含む)			
所蔵資料	一般書	186,041冊	CD	11,959点
	児童書	44,660冊	カセットテープ	2,185点
	地域行政資料	29,069冊	ビデオテープ	2,303点
	HS資料	2,935冊	DVD	1,592点
	雑誌	20,191冊	16ミリフィルム	936本
		389誌	学校教育用ビデオDVD	726点
	新聞	20紙	視聴覚資料計	19,701点
	蔵書冊数	282,896冊	映写機	7台
利用状況	平成27年度個人登録者数	16,608人	平成27年度入館者数	337,696人
	平成27年度貸出利用者数	174,331人	平成27年度総個人貸出点数	528,425点
特色	荒川区立図書館全館のオンラインシステム、配本車運行、資料収集・管理、児童サービス・ティーンズサービス、障がい者サービス、庶務事務等を統括する中心館として活動しています。1階の郷土学習室では、区民の郷土学習の場として、図書館の図書資料と文化館の歴史資料を展示しています。ビジネスコーナー・医療健康コーナーに力を入れ、配架や資料の展示に工夫をこらしています。			



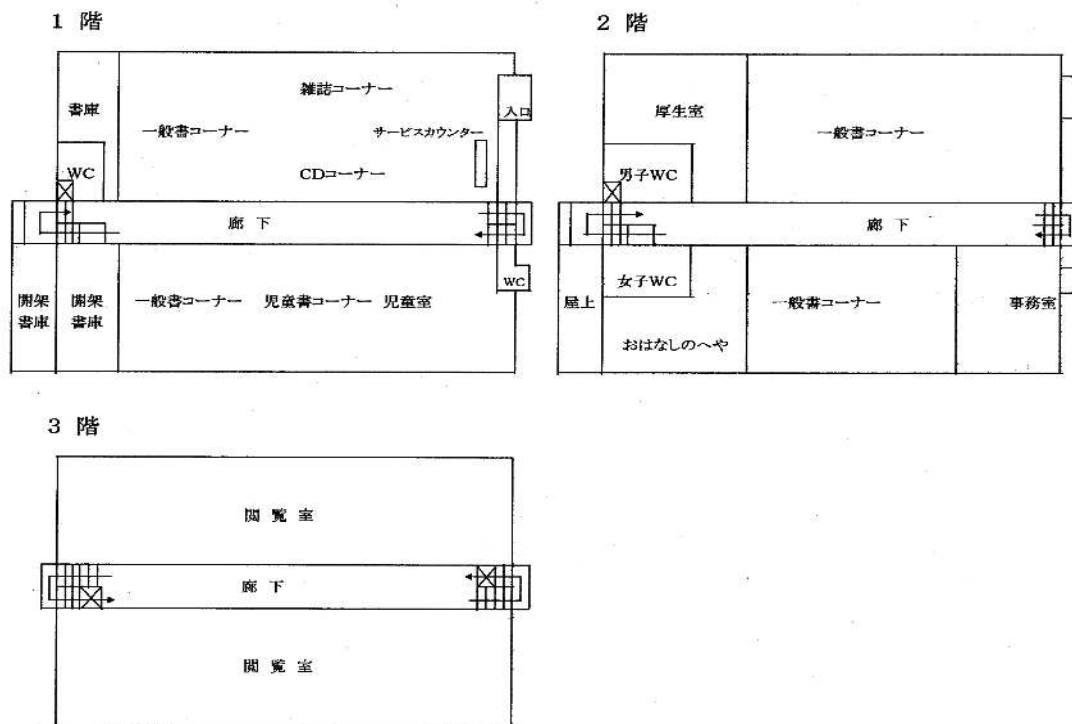
イ 荒川図書館

所在地	荒川区荒川4-27-2	電話	3891-4349
開設年月日	昭和37年3月2日	FAX	3891-4350
敷地面積	2,004.84㎡	建物	鉄筋コンクリート2階建 延床面積1,165.29㎡
交通機関	JR常磐線三河島駅下車徒歩15分 東京メトロ千代田線町屋駅・京成上野線町屋駅下車徒歩10分 コミュニティバス「さくら」荒川図書館停留所下車徒歩2分 都電荒川線荒川二丁目停留場下車徒歩10分 都バス荒川三丁目停留所下車徒歩3分		
併設	なし		
設備	スロープ、車いす用昇降機、呼び出し用チャイム、対面音訳室、ベビーステーション、AED		
座席数	61		
無線LAN	ノートPC3台、LANカード3枚貸出し		
職員数	16名		
所蔵資料	一般書 85,876冊 児童書 25,989冊 地域行政資料 1,874冊 HS資料 40冊 雑誌 6,104冊 新聞 168誌 新聞 11紙 蔵書冊数 119,883冊	CD 視聴覚資料計	7,318点 7,318点
利用状況	平成27年度個人登録者数 7,105人 平成27年度貸出利用者数 83,679人	平成27年度入館者数 190,437人 平成27年度総個人貸出点数 238,109点	
特色	荒川区で最初に開館した伝統ある図書館です。平成17年度には1階ホール・児童室、階段及び2階新聞雑誌コーナーの壁の塗り替え工事、平成18年度には入口スロープ・車椅子用昇降機の設置工事を実施して、明るく、利用しやすくなりました。政治、法律、社会、福祉、諸芸などの図書を多く所蔵しています。また、平成23年度には「あら坊絵本コーナー」を設置しました。 平成29年3月に複合施設「ゆいの森あらかわ」へ移転し、中央図書館として開館します。		



ウ 尾久図書館

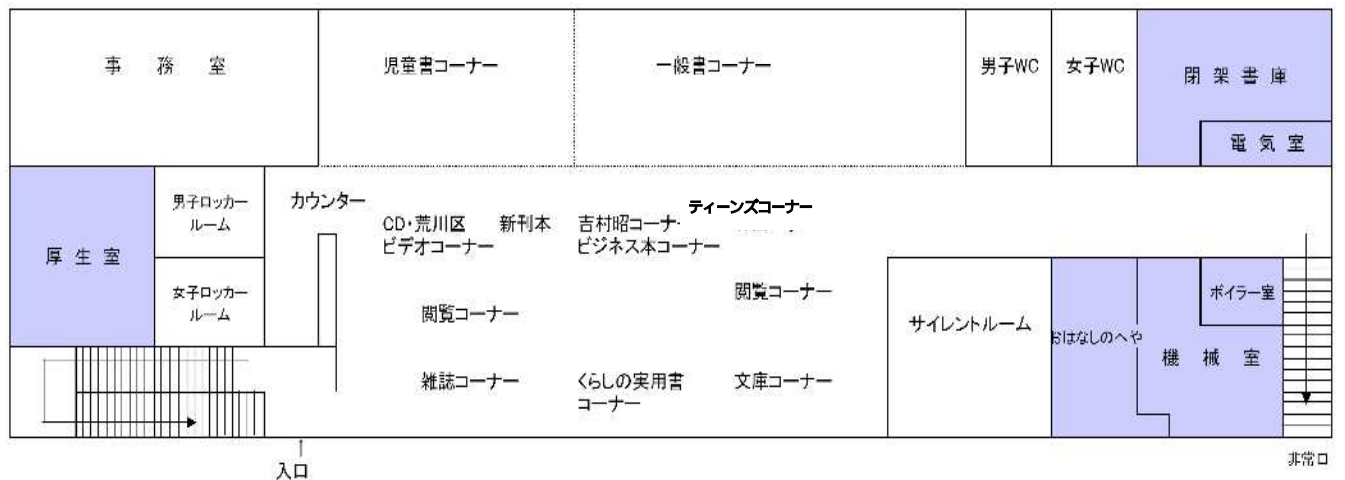
所在地	荒川区西尾久3-12-12	電話	3800-5821	
開設年月日	昭和46年9月23日	FAX	3800-5822	
敷地面積	1,328.94㎡	建物	鉄筋コンクリート3階建 延床面積1,201.82㎡	
交通機関	都電荒川線宮ノ前停留場下車徒歩10分 都バス西尾久三丁目停留所下車徒歩10分			
併設	なし			
設備	スロープ、点字ブロック、自動ドア、車イス用トイレ、ベビーステーション、AED			
座席数	135			
無線LAN	ノートPC3台、LANカード3枚貸出し			
職員数	14名			
所蔵資料	一般書	77,792冊	CD	7,644点
	児童書	23,284冊	視聴覚資料計	7,644点
	地域行政資料	1,502冊		
	H S資料	19冊		
	雑誌	6,904冊		
		168誌		
	新聞	11紙		
	蔵書冊数	109,501冊		
利用状況	平成27年度個人登録者数	7,466人	平成27年度入館者数	157,499人
	平成27年度貸出利用者数	83,384人	平成27年度総個人貸出点数	263,442点
特色	<p>区の北西部に位置し、尾久八幡神社や東京女子医大東医療センターに近く、閑静な住宅街の中にあり、小庭園もあって緑に囲まれた環境にあります。自然科学、医療、言語、海外文学などの図書を多く所蔵しています。3階の独立した学習室は、窓を大きくとってあり、開放的で人気があります。</p> <p>なお、尾久図書館については、現在、尾久地域に設置を計画している宮前公園の中に、地域のシンボルとなるような建物として整備する予定です。</p>			



工 町屋図書館

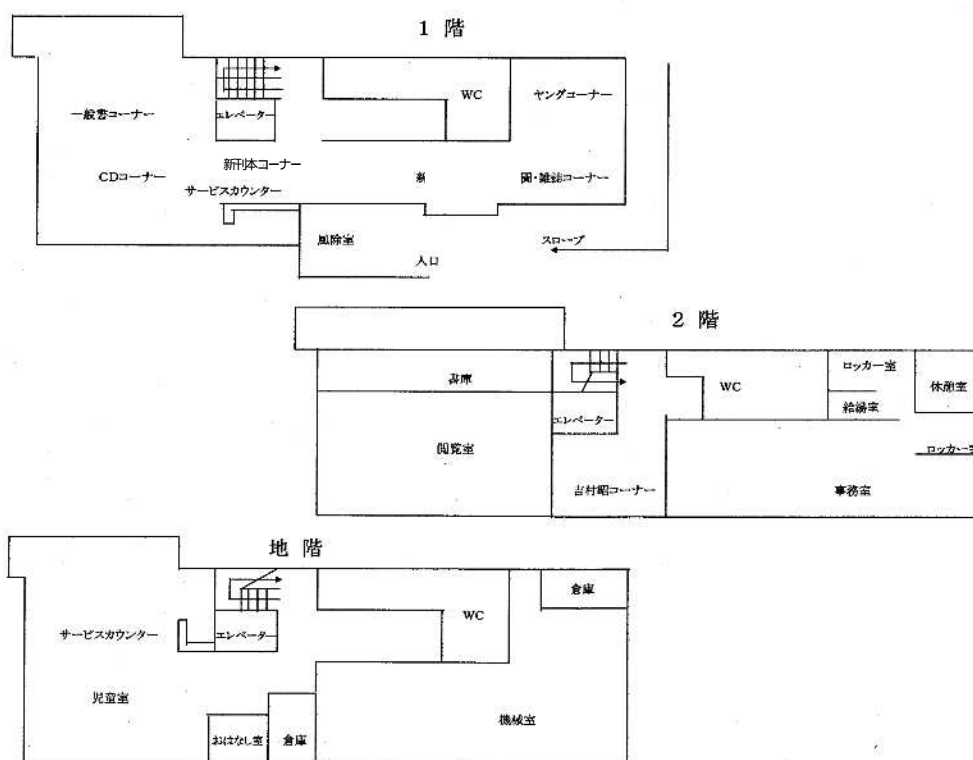
所在地	荒川区町屋5-11-18	電話	3892-9821
開設年月日	昭和51年10月1日	FAX	3892-9822
敷地面積	都営住宅敷地内	建物	鉄筋コンクリート3階建内2階部分 延床面積1,045.44㎡
交通機関	東京メトロ千代田線町屋駅・京成本線町屋駅下車徒歩20分 都電荒川線町屋駅前停留場下車徒歩20分 都バス原中学校入口停留所下車徒歩3分		
併設	原保育園、都営住宅		
設備	スロープ、車椅子昇降機、呼び出し用チャイム、ベビーステーション、AED		
座席数	79		
無線LAN	ノートPC3台、LANカード3枚貸出し		
職員数	14名		
資料・機材	一般書	86,361冊	CD 7,295点
	児童書	25,101冊	視聴覚資料計 7,295点
	地域行政資料	1,501冊	
	HS資料	24冊	
	雑誌	7,801冊	
		166誌	
	新聞	11紙	
	蔵書冊数	120,788冊	
利用状況	平成27年度個人登録者数	6,766人	平成27年度入館者数 134,104人
	平成27年度貸出利用者数	81,484人	平成27年度総個人貸出点数 254,615点
特色	階下には原保育園、前には原中学校、隣には公園、近くには隅田川・都立尾久の原公園・首都大学東京健康福祉学部があります。保育園・中学校と連携した事業を進めたり、公園ではなし会を実施するなど、立地を生かした取り組みを進めています。 ワンフロアで明るく、文庫本、技術、環境、産業、日本文学などの図書を多く所蔵しています。		

2階



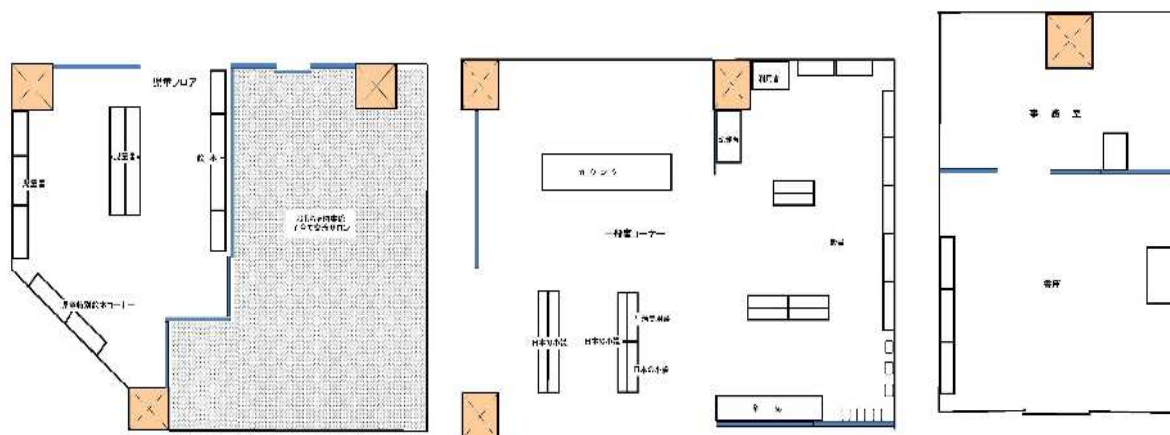
オ 日暮里図書館

所在地	荒川区東日暮里6-38-4	電話	3803-1645
開設年月日	昭和54年6月11日	FAX	3803-1646
敷地面積	893.92m ²	建物	鉄筋コンクリート地上2階地下1階建 延床面積1,369.66m ²
交通機関	JR 山手線・常磐線・京浜東北線日暮里駅下車徒歩10分 JR 常磐線三河島駅下車徒歩10分 京成本線日暮里駅下車徒歩10分 都バス大下停留所下車徒歩7分		
併設	なし		
設備	スロープ、点字ブロック、自動ドア、エレベータ、車イス用トイレ、ベビーステーション、AED		
座席数	112		
無線LAN	ノートPC3台、LANカード3枚貸出し		
職員数	20名(冠新道図書サービスステーション含む)		
資料・機材	一般書 77,369冊 児童書 26,549冊 地域行政資料 2,193冊 HS資料 24冊 雑誌 6,805冊 新聞 167誌 新聞 11紙 蔵書冊数 112,940冊	CD 視聴覚資料計	7,325点 7,325点
利用状況	平成27年度個人登録者数 9,427人 平成27年度貸出利用者数 119,667人	平成27年度入館者数 214,880人 平成27年度総個人貸出点数 321,890点	
特色	学生や通勤帰りの方によく利用されています。経済、財政、民俗、ハングル図書などを多く所蔵しています。2階には、荒川区出身で区民栄誉賞を受賞した作家・吉村昭氏の作品や自筆原稿などを展示した「吉村昭コーナー」があります。平成25年6月には、吉村昭氏の震災関連の展示を天皇陛下がご覧になりました。		



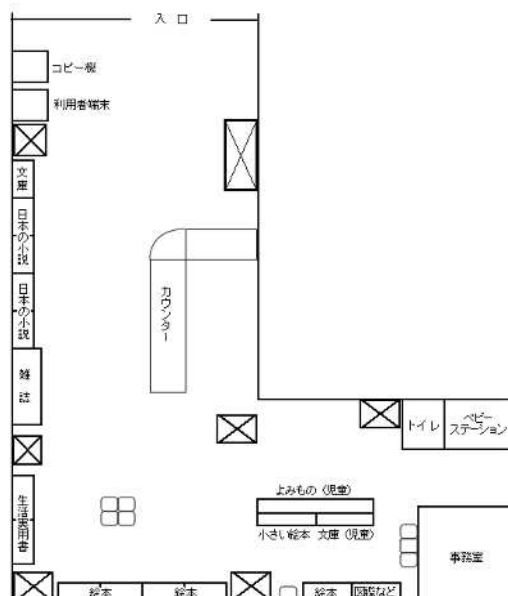
カ 汐入図書サービスステーション

所在地	荒川区南千住8-12-5・114 べるぽーと汐入東館1F	電話	3807-8130	
開設年月日	平成19年9月8日 (平成22年12月18日拡張) (平成25年10月1日拡充)	FAX	3807-8130	
		建物	鉄筋コンクリート造地上3階地下1階のうち1階 延床面積124.07㎡ (既存部分68.65㎡、拡張部分25.32㎡、拡充部分29.90㎡)	
敷地面積	べるぽーと汐入東館内			
交通機関	JR常磐線南千住駅・東京メトロ日比谷線南千住駅・つくばエクスプレス南千住駅下車徒歩15分 都バス南千住汐入・はなみずき通り中央停留所下車徒歩2分 京成上野線京成関屋駅・東武伊勢崎線牛田駅下車徒歩10分			
併設	なし			
設備	なし			
座席数	8			
無線LAN	なし			
職員数	南千住図書館に含む			
所蔵資料	一般書	7,554冊	C D	0点
	児童書	5,579冊	視聴覚資料計	0点
	地域行政資料	145冊		
	H S資料	0冊		
	雑誌	437冊		
		31誌		
	新聞	0紙		
	蔵書冊数	13,715冊		
利用状況	平成27年度個人登録者数	3,856人	平成27年度入館者数	171,872人
	平成27年度貸出利用者数	76,953人	平成27年度総個人貸出点数	190,846点
特色	<p>南千住図書館から遠い汐入地域の区民に対する図書館サービスの充実と、急増する子育て世代の教育環境の整備のために、べるぽうと汐入商店街振興組合の空き店舗を借りて、南千住図書館の分室として活動しています。</p> <p>絵本や実用書主体の小規模な分室ですが、区内の図書館の資料を取り寄せ、ここで借りて、ここに戻すことができます。拡張した児童フロアは、荒川区社会福祉協議会が運営する「汐入おもちゃ図書館・子育て交流サロン」と隣接しています。平成25年10月にはフロアを拡充し蔵書を増やしました。</p>			



キ 冠新道図書サービスステーション

所在地	荒川区西日暮里6-25-14	電話	3800-3321
開設年月日	平成21年11月14日	FAX	3800-3321
敷地面積	マンション兼店舗ビル内	建物	鉄筋コンクリート造地上6階のうち1階 延床面積181.44㎡
交通機関	JR 山手線・京浜東北線西日暮里駅・東京メトロ千代田線西日暮里駅下車徒歩15分 都バス西日暮里六丁目・新三河島停留所下車徒歩2分 京成上野線新三河島駅下車徒歩5分 日暮里舍人ライナー西日暮里駅下車徒歩12分		
併設	なし		
設備	スロープ、自動ドア、ベビーステーション、AED		
座席数	11		
無線LAN	なし		
職員数	日暮里図書館に含む		
所蔵資料	一般書	6,226冊	CD 0点
	児童書	4,765冊	視聴覚資料計 0点
	地域行政資料	101冊	
	HS資料	0冊	
	雑誌	474冊	
		33誌	
	新聞	0紙	
	蔵書冊数	11,566冊	
利用状況	平成27年度個人登録者数	1,679人	平成27年度入館者数 64,849人
	平成27年度貸出利用者数	40,709人	平成27年度総個人貸出点数 106,700点
特色	<p>日暮里図書館から遠い西日暮里地域の区民に対する図書館サービスの充実のために、冠新道商興会に面するマンション兼店舗1階の一室を借りて、日暮里図書館の分室として活動しています。</p> <p>絵本や実用書主体の小規模な分室ですが、区内の図書館の資料を取り寄せ、ここで借りて、ここに返すことができます。ベビーステーションを設置し、子ども連れの利用にも便利なため、多くの親子連れの方にご利用いただいています。</p>		



(3) 図書館施設の充実に向けて

ア 複合施設「ゆいの森あらかわ」の建設

区立図書館に関連する整備計画については、平成 17 年度に設置した「これからの図書館調査懇談会」において、幅広いサービスに対応できる中央図書館の設置や、老朽化した図書館への対応などについて提言を受け、この課題の解決に向けて以後取り組んできました。

また、平成 20 年 3 月に策定した生涯学習計画においては、区民の多様なニーズに対応し、次代を見据えた先進的なサービスができる中央図書館の整備と、荒川区を愛した作家吉村昭氏の足跡に触れることのできる文学館の整備を掲げたところです。

さらに、平成 21 年度に設置した「複合施設の設置及び運営に関する懇談会」においては、区の基本構想に掲げる「子育て教育都市」を実現するために、図書館・文学館とともに、子どもの夢を育むことのできる施設の三つの施設を複合施設として整備すべきとの提言を受けました。

上記の経過を踏まえ、区では、提言を受けた複合施設の整備に向けて検討を重ね、平成 23 年 7 月には「(仮称)荒川二丁目複合施設基本計画」を取りまとめました。同計画では、当該施設のコンセプトを「夢をはぐくみ、心をつなぐ 感じる知的創造空間」と掲げ、三つの機能(図書館、吉村昭記念文学館、子ども施設)を有機的に融合させる施設として整備する旨を定めました。

その後、平成 24 年 10 月には施設の基本設計を、平成 26 年 3 月には実施設計をそれぞれ完了させ、平成 26 年 10 月には建設工事に着手しました。

また、同月、施設の愛称の公募を行い、その後の区民投票や選定委員会の議を経て、平成 27 年 2 月、愛称を「ゆいの森あらかわ」に決定し、平成 28 年 1 月には、ロゴマークを決定しました。

さらに、平成 28 年 7 月には、荒川区立ゆいの森あらかわ条例を制定するとともに、同施設内の図書館を中央図書館として、荒川区立図書館条例において位置付けました(両条例の施行は平成 29 年 3 月を予定)

そして現在、区では、「ゆいの森あらかわ」の平成 29 年 3 月の開館に向けて、準備を進めているところです。

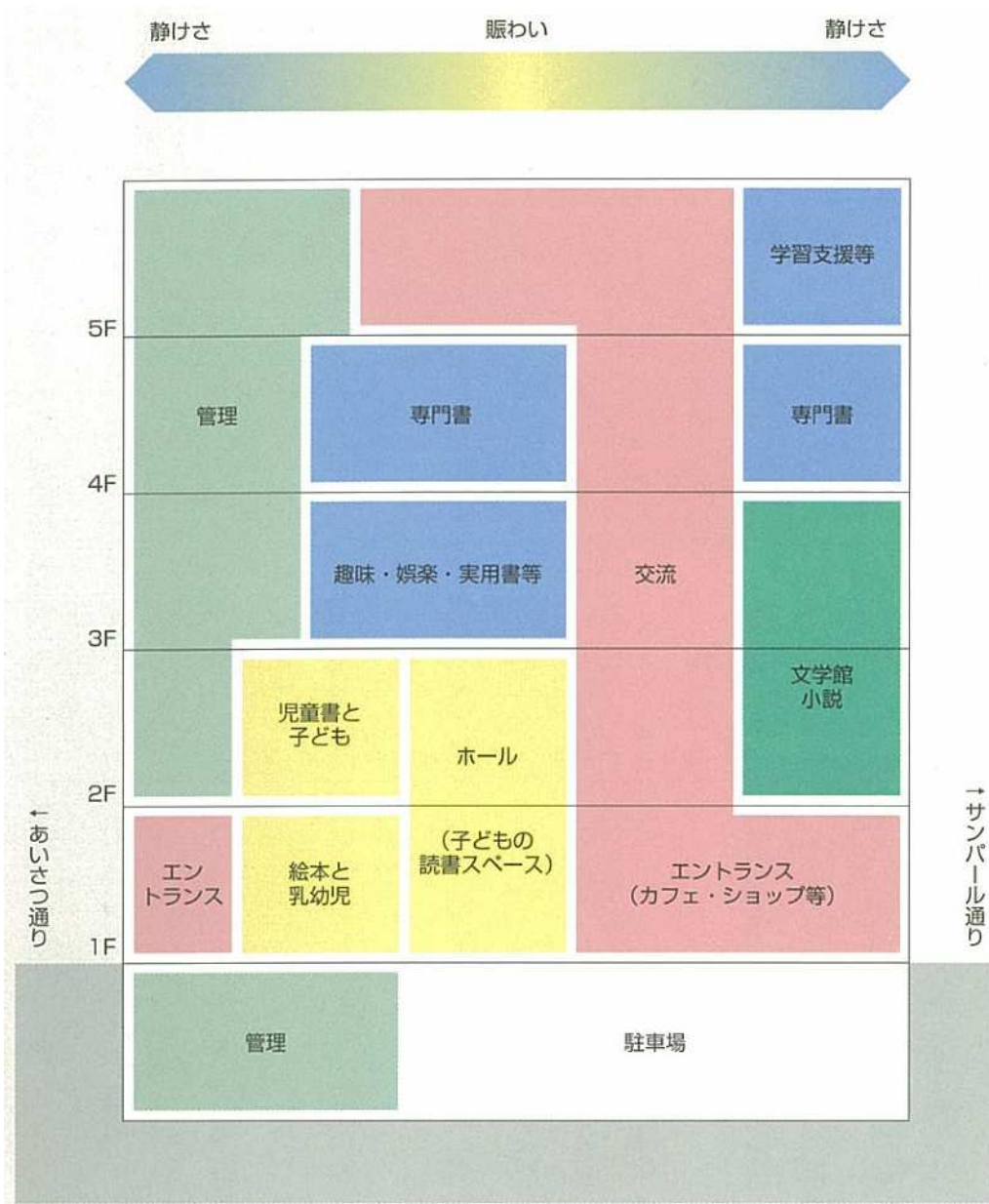
【施設の概要】

敷地及び建物の概要

- ・ 所在地 荒川区荒川二丁目 50 番 1 号他
- ・ 敷地面積 約 4,100 m²
- ・ 延床面積 約 10,900 m²
- ・ 建物の構造・階数 鉄筋コンクリート構造、地上 5 階・地下 1 階
- ・ 外観イメージ



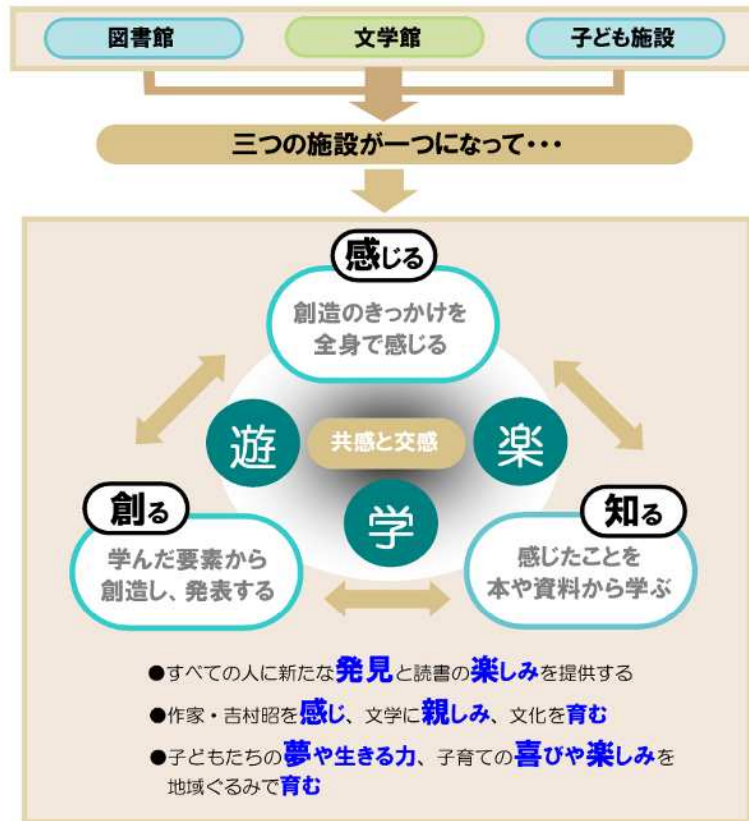
・ フロア構成図



施設全体の基本的な考え方

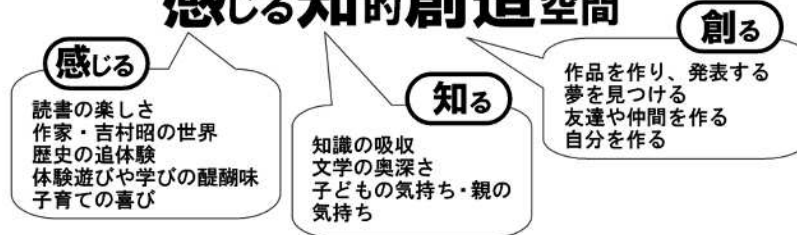
機能の融合

- ・ 全館を通じ、三つの機能のサービスが横断的に受けられる配置
- ・ 壁で部屋を細かく区切らないなど、事業やニーズに合わせて使用方法が変えられる配置（融合のイメージ図）



夢をはぐくみ、心をつなぐ

感じる知的創造空間



あたたか味のある施設

- ・ 施設の中心から外側、1階から5階に向かい、賑わいの空間から静かな空間を配置
- ・ 世代や利用目的が異なる人々が出会い、新たな発見や様々なグループ活動を結びつける場として、各階の中心にあたたか味の感じられる交流ゾーンを配置

ユニバーサルデザインと環境に配慮した施設

- ・ エレベーター、エスカレーター等を活用し、誰にでも利用しやすい動線とするとともに、多目的トイレを各階に設置
- ・ 荒川区公共施設環境配慮指針に基づき、省エネルギー、再生エネルギー対応の設備の導入

安全・安心等への対応

- ・ 低層階（1・2階西側）に絵本、児童書、交流遊び場などを配置
- ・ 震災時の被害を最小限に抑え、施設を迅速に復旧し、帰宅困難者の受入と乳幼児を中心とした避難所として活用できるよう免震構造とする

三つの機能(図書館、吉村昭記念文学館、子ども施設)の整備イメージ

図書館

- ・ 大規模な蔵書をもとに、地域の大きな知恵袋として図書館サービスを充実させ、区民の課題解決を図る
- ・ 絵本や本との触れ合いを通して、赤ちゃんから高齢者まで、読書を楽しめるよう支援する
- ・ あたたか味のある滞在型図書館として、ゆったり過ごせる空間を創出する
- ・ 子どもたちの読書活動を推進するとともに、区の中央図書館としての役割を担う

吉村昭記念文学館

- ・ 吉村文学の研究拠点
- ・ 吉村文学を感じ、触れ合える空間
- ・ 吉村文学を軸に文学を通して心を育む「学び」の場
- ・ 吉村文学を契機として、幅広い芸術文化と親しむ場
- ・ 吉村文学を育んだ荒川区の魅力を発信する場

子ども施設

- ・ 子どもたちが学び、夢や生きる力を育む多様な体験・発見の場
- ・ 子育ての喜びや楽しさを高め、地域で子育て支援の場を作る
- ・ 子どもたちを始め、幅広い世代の人が集い、交流する場を作る
- ・ 子どもや子育てを支える人材を育成し、ネットワークを作る

スケジュール

平成 26 年 10 月 ~	建設工事
平成 29 年 1 月	竣工(予定)
平成 29 年 3 月	開館(予定)

イ 図書サービスステーション

近くに図書館が無く、図書館サービスが十分行き届きにくいと思われる地域でのサービスを充実するため、現在、2箇所の図書サービスステーションを設置しています。

図書サービスステーションでは、区立図書館に所蔵しているすべての図書・雑誌・CD等の資料を借りたり、返したりすることができます。開館時間は他の地域館と同じく、火曜～金曜は9時30分から19時30分まで、土曜・日曜・祝日は9時30分から17時まで。休館日は、月曜日(月曜日が祝日の場合は翌日以降の平日)、年末年始、月1回の館内整理日です。

汐入図書サービスステーションは、南千住図書館の分室として、平成19年9月8日にべるぼーと汐入東館内に開設しました。この施設は、子育て世代を中心に人口が急増している汐入地域に位置し、利用者数が非常に多いことから、平成22年12月18日にフロアを拡張するとともに、蔵書の追加を行いました。さらに、拡張したフロア部分には「柳田邦男さんおすすめ絵本コーナー」を設置しました。また、同日付けで、社会福祉協議会が運営する「汐入おもちゃ図書館子育て交流サロン」が隣接して開設されました。

また、平成25年10月1日には、書架を増設し、文庫本や実用書、育児書などを中心に2,500冊程度蔵書を増やし、座って読める席も8席に増えました。

冠新道図書サービスステーションは、日暮里図書館の分室として、平成21年11月14日に冠新道商興会の一角に開設しました。

区では荒川区子ども読書活動推進計画(第三次)における施策の柱の一つとして「読書活動を地域の活性化につなげるため、地域の担い手の育成と読書環境づくりを推進する」ことを掲げ、「地域における読書環境の拡充」を重点事業とし、今後も、地域図書館のあり方と合わせて、図書サービスステーション、図書サービススポットの設置について検討していきます。

平成 26・27 年度 図書サービスステーション利用状況

		合計実績		一日当たり実績	
		26年度	27年度	26年度	27年度
汐入	登録者数(人)	3,758	3,856	13	13
	入館者数(人)	176,006	171,872	591	575
	貸出利用者数(人)	76,240	76,953	256	258
	個人貸出点数(点)	189,897	190,846	637	639
	図書蔵書冊数(冊)	12,922	13,715		
冠新道	登録者数(人)	1,557	1,679	5	6
	入館者数(人)	64,094	64,849	215	217
	貸出利用者数(人)	39,094	40,709	131	137
	個人貸出点数(点)	102,769	106,700	345	357
	図書蔵書冊数(冊)	11,791	11,566		

ウ 吉村昭コーナー

日暮里図書館には、日暮里出身で平成4年に区民栄誉賞を受賞した作家、故・吉村昭氏の直筆原稿や万年筆、眼鏡、写真、作品などを展示した吉村昭コーナーを設置しています。また、南千住図書館と併設している荒川ふるさと文化館の郷土学習室には、吉村昭氏の書斎机や直筆原稿、思い出の写真などを展示した「吉村昭の部屋」を設置しています。さらに、各図書館には、吉村昭著作コーナーを設けています。

平成25年6月11日には、全国文学館協議会共同展示・第10回ミニ企画展「吉村昭『海と壁』と『関東大震災』展」を御覧のため、天皇陛下が日暮里図書館に行幸されました。



日暮里図書館・吉村昭コーナー

日暮里図書館 吉村昭コーナー ミニ展示

展示内容	期間
全国文学館協議会 第3回共同展示 資料からたどる吉村文学と災害 - 『三陸海岸大津波』と『関東大震災』 -	平成27年2月20日(金)～29年1月31日(火)

荒川ふるさと文化館(南千住図書館と併設) 郷土学習室 「吉村昭の部屋」ミニ展示

展示内容	期間
「作家 吉村昭」と映画	平成27年2月13日(金)～27年9月9日(水)
「作家 吉村昭」と災害の記録	平成27年9月11日(金)～28年2月9日(火)
「吉村昭と冬の北海道 - 『鬮嵐』と『赤い人』 - 」	平成28年2月10日(水)～28年12月18日(日)